

ОТЧЕТ
ОБ ИСПОЛНЕНИИ УЧРЕЖДЕНИЕМ ПЛАНА ЕГО ФИНАНСОВО-ХОЗЯЙСТВЕННОЙ ДЕЯТЕЛЬНОСТИ

на 1 января 2020 г.

Учреждение Департамент образования администрации Владимирской области
 Обособленное подразделение _____
 Учредитель _____
 Наименование органа, осуществляющего полномочия
 учредителя _____
 Вид финансового обеспечения (деятельности) собственные доходы учреждения
 Периодичность: квартальная, годовая _____
 Единица измерения: руб _____

	КОДЫ
Форма по ОКУД	0503737
Дата	
по ОКПО	
по ОКТМО	17701000
по ОКПО	
Глава по БК	574
по ОКЕИ	383

1. Доходы учреждения

Наименование показателя	Код строки	Код аналитики	Утверждено плановых назначений	Исполнено плановых назначений					Сумма отклонения
				через лицевые счета	через банковские счета	через кассу учреждения	некассовыми операциями	итого	
1	2	3	4	5	6	7	8	9	10
Доходы - всего	010		394 032 995,85	317 095 144,26	1 004 306,34	66 686 665,04	-	384 786 115,64	9 246 880,21
Доходы от собственности	030	120	12 293 846,04	11 865 856,62	0,40	421 444,09	-	12 287 301,11	6 544,93
Доходы от оказания платных услуг (работ), компенсаций затрат	040	130	310 777 301,17	241 679 349,01	932 050,94	65 854 668,95	-	308 466 068,90	2 311 232,27
Штрафы, пени, неустойки, возмещения ущерба	050	140	1 151 366,72	842 404,16	-	264 572,87	-	1 106 977,03	44 389,69
Безвозмездные денежные поступления	060	150	68 567 784,00	68 422 504,33	40 000,00	96 441,18	-	68 558 945,51	8 838,49
Выбытие нефинансовых активов	090	400	1 242 697,92	900 403,87	59 091,00	49 537,95	-	1 009 032,82	233 665,10
Уменьшение стоимости основных средств	092	410	57 280,30	50 280,30	-	7 000,00	-	57 280,30	-
Уменьшение стоимости материальных запасов	095	440	1 185 417,62	850 123,57	59 091,00	42 537,95	-	951 752,52	233 665,10
Прочие доходы	100	180	-	-6 615 373,73	-26 836,00	-	-	-6 642 209,73	6 642 209,73

2. Расходы учреждения



Форма 0503737 с.2


Наименование показателя	Код строки	Код аналитики	Утверждено плановых назначений	Исполнено плановых назначений					Сумма отклонения
				через лицевые счета	через банковские счета	через кассу учреждения	некассовыми операциями	итого	
1	2	3	4	5	6	7	8	9	10
Расходы - всего	200	X	423 556 218,80	376 163 027,31	4 896 263,34	3 554 287,42	-	384 613 578,07	38 942 640,73
в том числе:									
Расходы на выплаты персоналу в целях обеспечения выполнения функций государственными (муниципальными) органами, казенными учреждениями, органами управления государственными внебюджетными фондами	200	100	174 847 872,62	166 518 685,12	946 445,05	465 809,41	-	167 930 939,58	6 916 933,04
Расходы на выплаты персоналу казенных учреждений	200	110	174 847 872,62	166 518 685,12	946 445,05	465 809,41	-	167 930 939,58	6 916 933,04
Фонд оплаты труда учреждений	200	111	132 570 399,68	125 965 003,08	709 835,40	1 053 925,65	-	127 728 764,13	4 841 635,55
Иные выплаты персоналу учреждений, за исключением фонда оплаты труда	200	112	2 641 872,64	2 921 555,37	54 451,62	-666 356,35	-	2 309 650,64	332 222,00
Иные выплаты, за исключением фонда оплаты труда учреждений, лицам, привлекаемым согласно законодательству для выполнения отдельных полномочий	200	113	331 512,80	178 770,80	-	72 538,80	-	251 309,60	80 203,20
Взносы по обязательному социальному страхованию на выплаты по оплате труда работников и иные выплаты работникам учреждений	200	119	39 304 087,50	37 453 355,87	182 158,03	5 701,31	-	37 641 215,21	1 662 872,29
Закупка товаров, работ и услуг для обеспечения государственных (муниципальных) нужд	200	200	235 499 927,76	198 386 652,72	3 911 677,05	3 034 342,01	-	205 332 671,78	30 167 255,98
Иные закупки товаров, работ и услуг для обеспечения государственных (муниципальных) нужд	200	240	235 499 927,76	198 386 652,72	3 911 677,05	3 034 342,01	-	205 332 671,78	30 167 255,98
Закупка товаров, работ, услуг в целях капитального ремонта государственного (муниципального) имущества	200	243	92 139,00	92 139,00	-	-	-	92 139,00	-
Прочая закупка товаров, работ и услуг	200	244	235 407 788,76	198 294 513,72	3 911 677,05	3 034 342,01	-	205 240 532,78	30 167 255,98
Социальное обеспечение и иные выплаты населению	200	300	2 823 682,25	2 699 407,84	12 300,00	49 236,00	-	2 760 943,84	62 738,41
Социальные выплаты гражданам, кроме публичных нормативных социальных выплат	200	320	210 283,81	165 535,90	-	20 000,00	-	185 535,90	24 747,91
Пособия, компенсации и иные социальные выплаты гражданам, кроме публичных нормативных обязательств	200	321	178 213,81	133 465,92	-	20 000,00	-	153 465,92	24 747,89
Приобретение товаров, работ, услуг в пользу граждан в целях их социального обеспечения	200	323	32 070,00	32 069,98	-	-	-	32 069,98	0,02
Стипендии	200	340	1 301 398,44	1 221 871,94	12 300,00	29 236,00	-	1 263 407,94	37 990,50
Премии и гранты	200	350	1 312 000,00	1 312 000,00	-	-	-	1 312 000,00	-
Капитальные вложения в объекты государственной (муниципальной) собственности	200	400	331 901,23	331 901,23	-	-	-	331 901,23	-
Строительство (реконструкция) объектов недвижимого имущества государственными (муниципальными) бюджетными и автономными учреждениями	200	407	331 901,23	331 901,23	-	-	-	331 901,23	-
Иные бюджетные ассигнования	200	800	10 052 834,94	8 226 380,40	25 841,24	4 900,00	-	8 257 121,64	1 795 713,30
Уплата налогов, сборов и иных платежей	200	850	10 052 834,94	8 226 380,40	25 841,24	4 900,00	-	8 257 121,64	1 795 713,30
Уплата налога на имущество организаций и земельного налога	200	851	6 649 787,51	5 552 864,17	-	-	-	5 552 864,17	1 096 923,34
Уплата прочих налогов, сборов	200	852	1 300 387,87	1 090 796,65	6 597,00	4 900,00	-	1 102 293,65	198 094,22
Уплата иных платежей	200	853	2 102 659,56	1 582 719,58	19 244,24	-	-	1 601 963,82	500 695,74
Результат исполнения (дефицит / профицит)	450	790	-29 523 222,95	-59 067 883,05	-3 891 957,00	63 132 377,62	-	172 537,57	x

Наименование показателя	Код стр.о-ки	Код аналитики	Утверждено плановых назначений	Исполнено плановых назначений					Сумма отклонения
				через лицевые счета	через банковские счета	через кассу учреждения	некассовыми операциями	итого	
1	2	3	4	5	6	7	8	9	10
<i>Изменение остатков расчетов по внутренним привлечением средств</i>	830	х	-	78 432,66	-	-	-	78 432,66	-78 432,66
в том числе:									
увеличение расчетов по внутреннему привлечению остатков средств (Кт 030406000)	831		2 016 728,89	2 016 728,89	-	-	-	2 016 728,89	-
уменьшение расчетов по внутреннему привлечению остатков средств (Дт 030406000)	832		-2 016 728,89	-1 938 296,23	-	-	-	-1 938 296,23	-78 432,66

4. Сведения о возвратах остатков субсидий и расходов прошлых лет

Наименование показателя	Код строки	Код аналитики	Произведено возвратов				итого
			через лицевые счета	через банковские счета	через кассу учреждения	некассовыми операциями	
1	2	3	4	5	6	7	8
Возвращено остатков субсидий прошлых лет, всего	910	x	-	-	-	-	-
из них по кодам аналитики:							
Выбытие денежных средств и их эквивалентов	911	610	-	-	-	-	-
Возвращено расходов прошлых лет, всего	950		-	-	-	-	-
из них по кодам аналитики:							
Поступление на счет бюджетов	951	510	-	-	-	-	-

Руководитель  (подпись) Беляева О.А. (расшифровка подписи) Руководитель финансово-экономической службы  (подпись) Калайкова Е. В. (расшифровка подписи)

Главный бухгалтер  (подпись) Стрельникова Е.А. (расшифровка подписи) Централизованная бухгалтерия (наименование, ОГРН, ИНН, КПП, местонахождение)
 Руководитель (уполномоченное лицо) _____ (должность) _____ (подпись) _____ (расшифровка подписи)

Исполнитель ведущий специалист-эксперт должность  (подпись) Ванеева Л.Б. (расшифровка подписи) 45-18-78 (телефон, e-mail)

17 февраля 2020г.